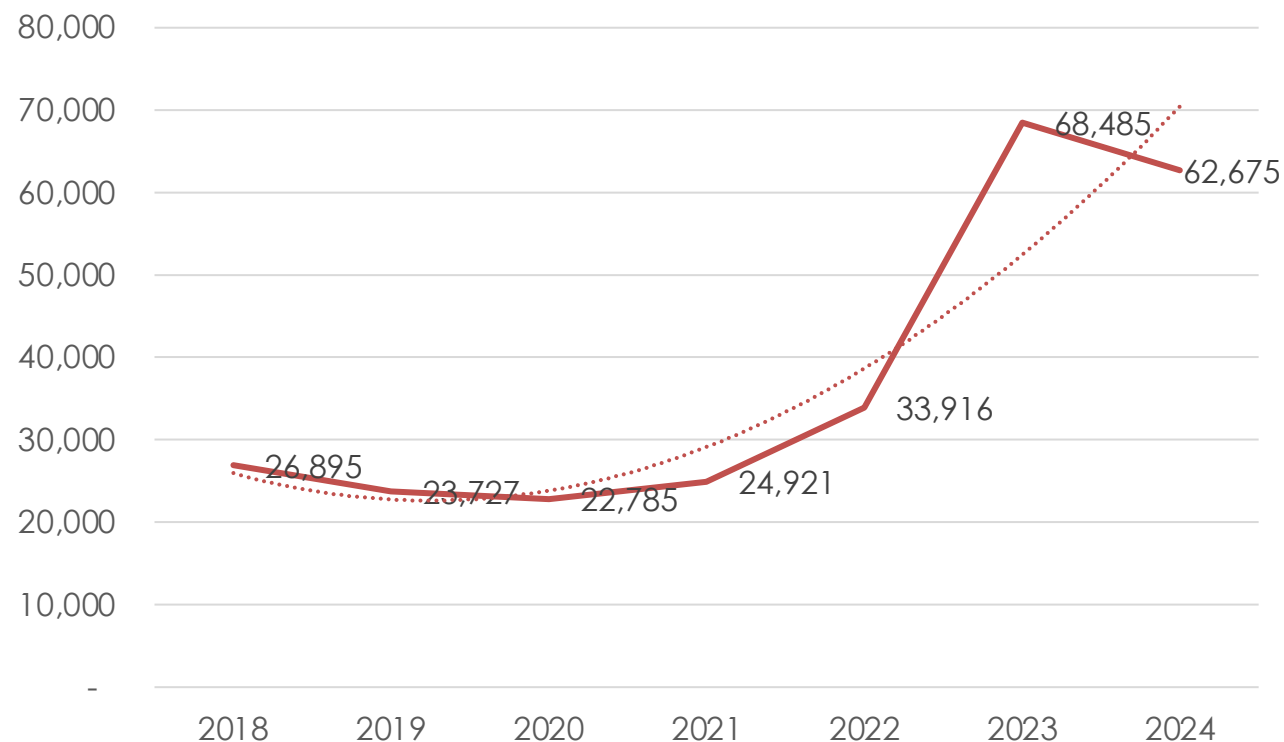




# PROYECTO DE PRESUPUESTO FEDERAL 2024

Análisis de la distribución de los recursos  
asignados a la Comisión Nacional del Agua

# Análisis global de recursos asignados a la CONAGUA



Realizando un análisis de las asignaciones otorgadas a la CONAGUA durante el presente sexenio, se observa un crecimiento durante los cinco años, a excepción del 2024, donde se tiene una reducción del presupuesto equivalente al **8.48%**.

Realizando una comparativa entre el último ejercicio fiscal del sexenio anterior, se tiene un incremento del 133.04%.

**#ANEAS40**

[f @aneasdemexico](#) | [t @ANEASdeMexico](#) | [i @aneasdemexicoac](#)



[www.aneas.com.mx](http://www.aneas.com.mx)

# Presupuesto de recursos asignados al subsector agua potable, alcantarillado y saneamiento.

RESUMEN PRESUPUESTAL 2018 - 2024									
	2018	2019	2020	2021	2022	2023	2024	Variación 2023-2024	Variación 2018-2024
	(Aprobado)	(Aprobado)	(Aprobado)	(Aprobado)	(Aprobado)	(Aprobado)	(Proyecto)		
<b>CONAGUA</b>	\$26,895	\$23,727	\$22,785	\$24,921	\$33,916	\$68,485	\$62,675	8.48%	133.04%
<b>S074 PROAGUA</b>	\$3,614	\$3,743	\$2,585	\$2,082	\$2,145	\$3,427	\$2,627*	23.3%	-27.3%
<b>K007 Infraestructura de agua potable, alcantarillado y saneamiento</b>	\$7,617	\$4,464	\$1,768	\$3,923	\$6,379	\$19,690	\$10,791	45.19%	41.66%

\*El presupuesto 2024 incluye el rubro de cultura del agua.

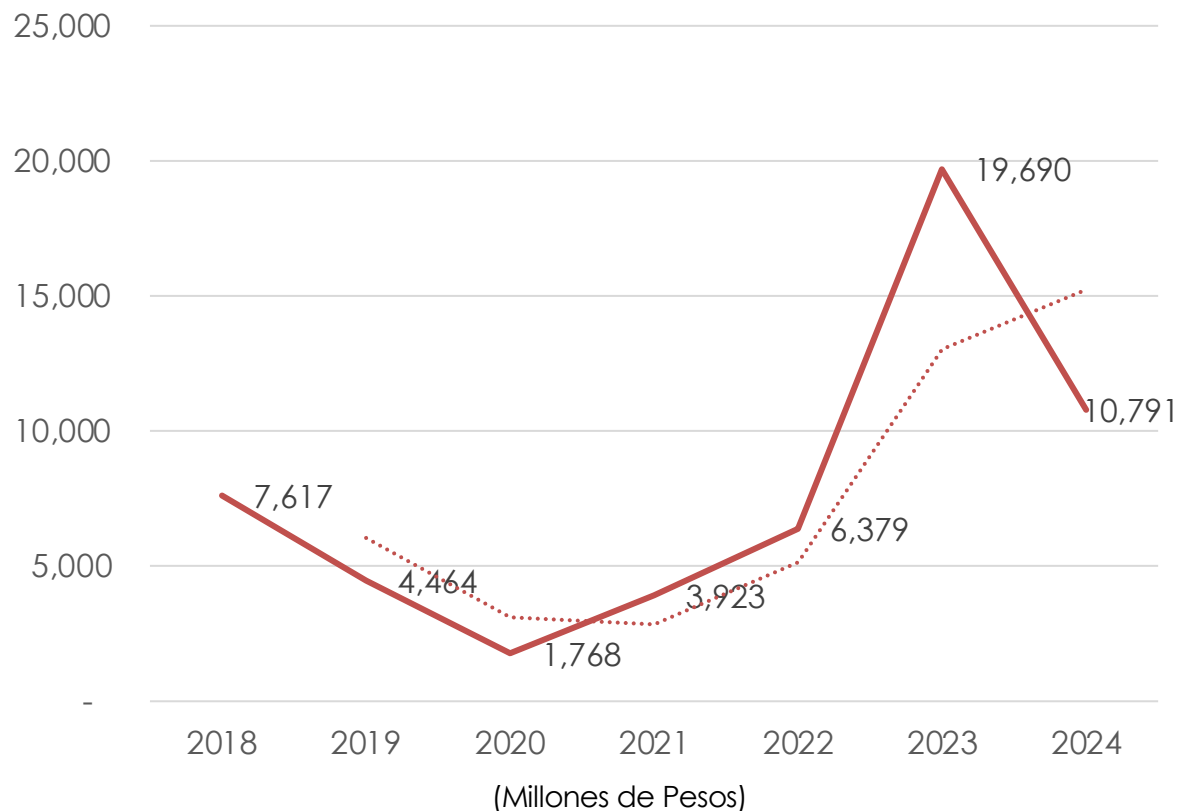
**#ANEAS40**

 @aneasdemexico | 
  @ANEASdeMexico | 
  @aneasdemexicoac



[www.aneas.com.mx](http://www.aneas.com.mx)

# Agua potable, drenaje y saneamiento K007



Realizando el análisis al presupuesto K007 Infraestructura de agua potable, alcantarillado y saneamiento del 2018 al 2024 se ha tenido una variación del 41.66%

Pese a que el presupuesto incrementó en 2023, en 2024 el presupuesto de egresos de la federación para el programa 007 disminuye un 45.19% respecto al presupuesto 2023.

**#ANEAS40**

 @aneasdemexico |  @ANEASdeMexico |  @aneasdemexicoac



[www.aneas.com.mx](http://www.aneas.com.mx)

# Agua potable, drenaje y saneamiento

## Proyectos aprobados K007

Acción	Entidad	Programa Presupuestario	Monto
Adecuación de la Presa El Zapotillo y construcción de acueducto: Zapotillo-El Salto y El Salto-La Red- Calderon, para el abastecimiento integral de agua en bloque al Área Metropolitana de Guadalajara, Jalisco.	Guanajuato y Jalisco	K007 Infraestructura de agua potable, alcantarillado y saneamiento	1,900,000,000
Construcción del Túnel Emisor Oriente, localizado en el Distrito Federal, estado de México, dentro de la cuenca del valle de México y el estado de Hidalgo.	CDMX, Estado de México y Hidalgo	K007 Infraestructura de agua potable, alcantarillado y saneamiento	289,338,210
Construcción de la Presa Libertad para abastecimiento de agua en bloque al Área Conurbada de la Zona Metropolitana de Monterrey, Nuevo León.	Nuevo León	K007 Infraestructura de agua potable, alcantarillado y saneamiento	500,000,000
Modernización Integral del Acueducto Río Colorado Tijuana	Baja California	K007 Infraestructura de agua potable, alcantarillado y saneamiento	425,000,000
Agua Saludable para la Laguna	Coahuila, Durango	K007 Infraestructura de agua potable, alcantarillado y saneamiento	5,911,000,000
Programa de acciones de obra para la conservación, rehabilitación y mantenimiento del sistema de acción inmediata (PAI Norte) 2024-2027.	Nacional	K007 Infraestructura de agua potable, alcantarillado y saneamiento	209,651,380

#ANEAS40

 @aneasdemexico | 
  @ANEASdeMexico | 
  @aneasdemexicoac



www.aneas.com.mx

# Proyectos aprobados K007

Acción	Entidad	Programa Presupuestario	Monto
Programa de Acciones de Obra para la Conservación, Rehabilitación y Mantenimiento del Sistema de Acción Inmediata, PAI Sur 2024-2027.	Nacional	K007 Infraestructura de agua potable, alcantarillado y saneamiento	104,825,690
Programa de mantenimiento, conservación y rehabilitación del Sistema Cutzamala, para el abastecimiento de agua potable a la Zona Metropolitana del Valle de México 2024-2027	Nacional	K007 Infraestructura de agua potable, alcantarillado y saneamiento	715,916,515
Construcción del Sistema de abastecimiento de agua potable intermunicipal para comunidades Yaquis, Sonora	Sonora	K007 Infraestructura de agua potable, alcantarillado y saneamiento	665,000,000
Construcción del Acueducto Concordia para el abastecimiento de agua potable a la cabecera municipal y 11 localidades del municipio de Concordia, Sinaloa	Sinaloa	K007 Infraestructura de agua potable, alcantarillado y saneamiento	50,000,000
Programa de Mantenimiento y rehabilitación del Acueducto D.I.M. Lázaro Cárdenas, Michoacán.	Michoacán	K007 Infraestructura de agua potable, alcantarillado y saneamiento	20,965,138
<b>TOTAL</b>			<b>\$10,791,696,933</b>

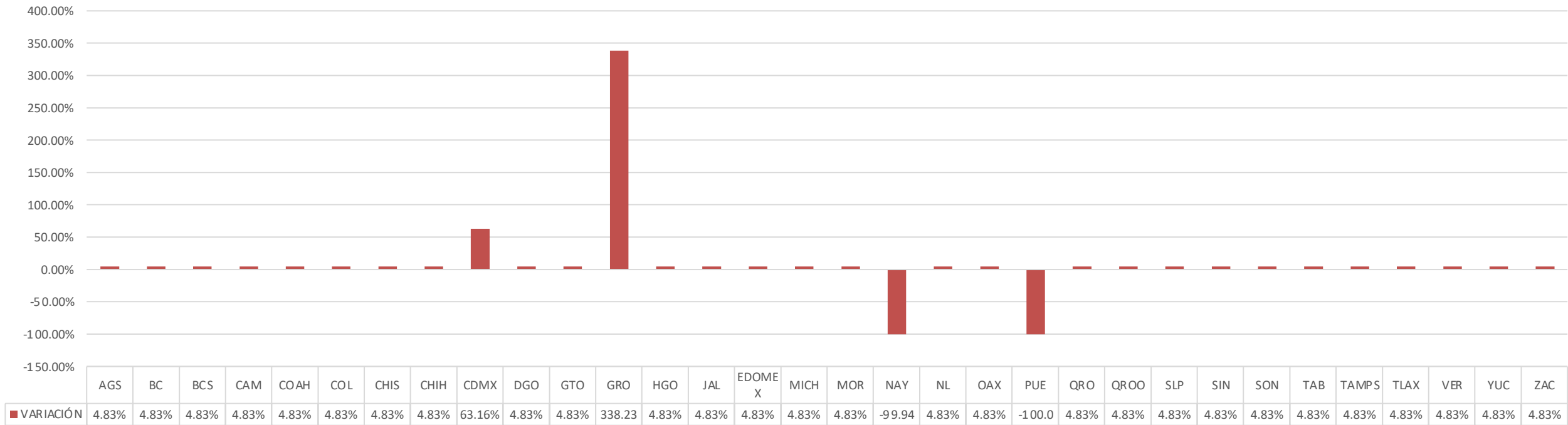
#ANEAS40

 @aneasdemexico | 
  @ANEASdeMexico | 
  @aneasdemexicoac



[www.aneas.com.mx](http://www.aneas.com.mx)

# Análisis de las variaciones presupuestales por entidad federativa



De acuerdo con el análisis de las variaciones presupuestales por entidad federativa, se observa que, aunque el presupuesto para 2024 decrece en entidades como Nayarit (-99.94%) y Puebla (-100%), la CDMX (63.16%) y Guerrero (338.23) presentan un incremento, además de que las demás entidades incrementan un 4.83%.

#ANEAS40

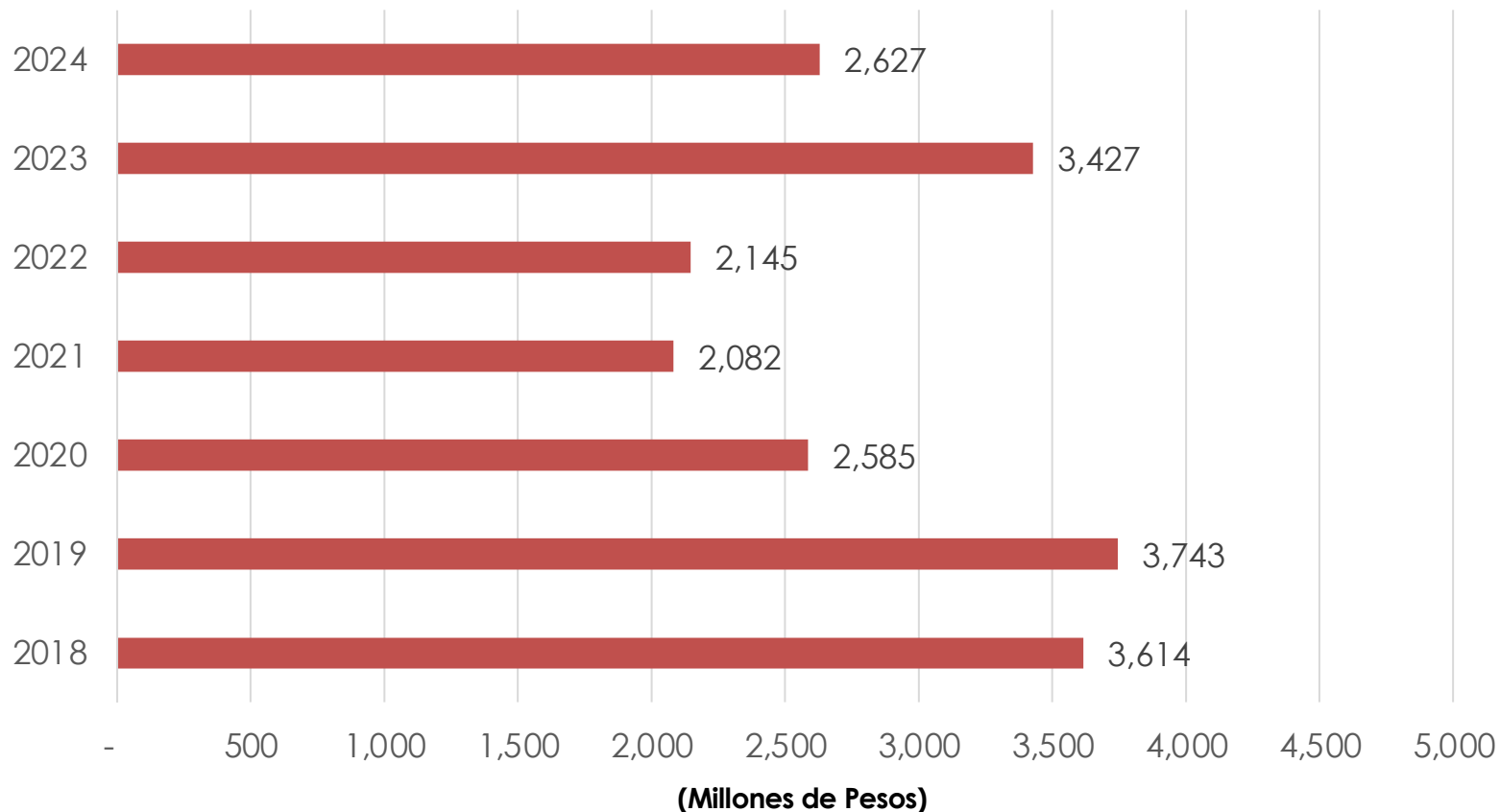
 @aneasdemexico | 
  @ANEASdeMexico | 
  @aneasdemexicoac



www.aneas.com.mx

VARIACIONES PRESUPUESTALES 2018-2023										
Entidad	2018 PEF	2019 PEF	2020 PEF	2021 PEF	2022 PEF	2023 PEF	2024 PEF	VARIACIÓN 2023-2024		VARIACIÓN 2018-2024
								Monto	Porcentaje	Porcentaje
Aguascalientes	82,926,065	82,523,782	22,682,441	18,145,952	18,826,965	34,240,565	35,892,909	1,652,344	4.83%	57%
Baja California	84,404,483	70,711,946	71,466,710	57,173,367	59,319,068	62,617,932	65,639,679	3,021,747	4.83%	22%
Baja California Sur	68,636,941	69,074,455	40,842,223	32,673,779	33,900,017	35,776,314	37,502,767	1,726,453	4.83%	45%
Campeche	55,424,582	55,103,329	51,644,498	41,315,599	42,866,163	45,232,634	47,415,420	2,182,786	4.83%	14%
Coahuila	88,577,088	87,834,377	40,986,372	32,789,098	34,019,663	35,923,560	37,657,120	1,733,560	4.83%	57%
Colima	65,267,970	62,819,798	18,209,233	14,567,386	15,114,096	15,946,015	16,715,520	769,505	4.83%	74%
Chiapas	112,643,640	114,131,296	103,673,587	82,938,869	86,051,541	90,867,381	95,252,359	4,384,978	4.83%	15%
Chihuahua	113,141,065	112,475,234	75,813,307	60,650,646	62,926,848	66,448,523	69,655,122	3,206,599	4.83%	38%
Ciudad de México	231,751,803	292,108,281	89,789,104	71,831,283	76,443,712	80,703,756	131,674,770	50,971,014	63.16%	43%
Durango	139,425,368	144,104,263	73,059,312	58,447,450	60,640,967	63,997,553	67,085,876	3,088,323	4.83%	52%
Guanajuato	83,294,017	84,695,076	112,831,060	90,264,847	93,652,461	98,847,230	103,617,290	4,770,060	4.83%	-24%
Guerrero	216,530,723	236,970,727	144,983,400	115,986,720	120,339,669	119,213,924	522,435,039	403,221,115	338.23%	-141%
Hidalgo	104,794,643	104,542,576	71,919,087	57,535,270	59,694,552	63,007,462	66,048,007	3,040,545	4.83%	37%
Jalisco	88,604,989	82,154,686	97,724,701	78,179,761	81,113,826	85,630,102	89,762,345	4,132,243	4.83%	-1%
Estado de México	312,017,555	339,785,019	215,900,671	172,720,537	179,202,691	189,208,470	198,339,084	9,130,614	4.83%	36%
Michoacán	90,630,035	86,055,043	95,739,579	76,591,664	79,466,129	83,849,720	87,896,047	4,046,327	4.83%	3%
Morelos	112,639,890	112,459,361	71,528,995	57,223,195	59,370,767	62,674,847	65,699,341	3,024,494	4.83%	42%
Nayarit	69,891,047	67,710,932	49,311,118	39,448,895	40,929,401	937,624,560	522,047	-937,102,513	-99.94%	99%
Nuevo León	148,462,409	145,917,595	77,293,833	61,835,066	64,155,719	67,722,941	70,991,040	3,268,099	4.83%	52%
Oaxaca	87,044,491	108,103,891	104,606,184	83,684,948	86,825,621	91,684,781	96,109,204	4,424,423	4.83%	-10%
Puebla	169,337,407	171,893,709	117,017,726	93,614,181	97,127,495	377,924,988	-	-377,924,988	-100.00%	
Querétaro	69,379,094	69,145,348	57,676,367	46,141,093	47,872,756	50,466,000	52,901,333	2,435,333	4.83%	24%
Quintana Roo	68,221,939	66,905,542	47,263,841	37,811,073	39,230,112	41,402,383	43,400,334	1,997,951	4.83%	36%
San Luis Potosí	62,624,252	62,497,639	88,322,542	70,658,033	73,309,810	77,389,338	81,123,907	3,734,569	4.83%	-30%
Sinaloa	125,002,426	128,931,276	70,100,229	56,080,183	58,184,857	61,417,923	64,381,761	2,963,838	4.83%	48%
Sonora	88,010,974	97,215,102	79,954,823	63,963,858	66,364,404	70,055,234	73,435,882	3,380,648	4.83%	17%
Tabasco	99,770,563	119,601,817	71,975,199	57,580,159	59,741,126	63,061,287	66,104,429	3,043,142	4.83%	34%
Tamaulipas	135,079,448	145,529,465	85,520,627	68,416,502	70,984,155	74,933,529	78,549,588	3,616,059	4.83%	42%
Tlaxcala	44,707,519	41,816,016	21,924,558	17,539,646	18,197,904	19,163,551	20,088,324	924,773	4.83%	55%
Veracruz	198,684,189	202,640,021	141,019,049	112,815,238	117,049,163	123,568,310	129,531,333	5,963,023	4.83%	35%
Yucatán	81,185,907	79,845,642	61,287,362	49,029,889	50,869,967	53,689,013	56,279,879	2,590,866	4.83%	31%
Zacatecas	116,235,787	118,225,127	54,798,496	43,838,796	45,484,054	48,002,716	50,319,178	2,316,462	4.83%	57%
No Distribuible Geográficamente			75,845,439	60,676,352	60,676,352	49,674,491	4,995,127	-44,679,364	-89.94%	
Totales	3,614,348,309	3,763,528,371	2,602,711,673	2,082,169,335	2,159,952,031	3,441,967,033	2,627,022,061	-814,944,972	-23.68%	-79%
Fuente: Información de la SHCP										

# Análisis del presupuesto PROAGUA S074



Realizando el análisis al presupuesto PROAGUA S074, del 2018 al 2024 se ha tenido una disminución del 27.3%.

Pese a que en 2023 el presupuesto aumento, para el 2024 el proyecto de presupuesto PROAGUA S074 disminuye un 23.3% respecto al año anterior.

**Nota:** Cabe resaltar que a partir del 2019 la inversión es directamente federal sin deuda pública, previo al 2018 era deuda pública.

#ANEAS40

 @aneasdemexico |  @ANEASdeMexico |  @aneasdemexicoac



[www.aneas.com.mx](http://www.aneas.com.mx)

# Proyecto de Presupuesto en Inversión Pública Federal (2021-2024)

K Proyectos de Inversión	2021	2022	2023	2024
K007 Infraestructura de Agua Potable, Alcantarillo y Saneamiento	\$ 3,923,543,063.00	\$ 6,379,838,833.00	\$ 19,689,866,409.00	\$ 10,791,696,933.00
K025 Proyectos de Inmuebles	\$ 224,680,410.00	\$ 225,000,000.00	\$ 304,357,632.00	\$ 218,254,458.00
K111 Rehabilitación y Modernización de Presas y Estructuras de Cabeza	\$ 315,000,000.00		\$ 564,300,000.00	\$ 591,531,368.00
K129 Infraestructura para la Protección de Centros de Población y Áreas Productivas	\$ 2,158,000,000.00	\$ 5,919,390,000.00	\$ 5,946,138,511.00	\$ 3,936,198,519.00
K138 Inversión en Infraestructura Social y Protección Ambiental		\$ 67,862,831.00		
K140 Inversión del Servicio Meteorológico Nacional		\$ 90,967,512.00		
K141 Infraestructura para la Modernización y Rehabilitación de Riego y Temporal Tecnificado	\$ 3,138,732,694.00	\$ 4,945,370,000.00	\$ 23,188,730,329.00	\$ 20,024,005,517.00
<b>TOTAL</b>	<b>\$ 9,759,956,167.00</b>	<b>\$ 17,628,429,176.00</b>	<b>\$ 49,693,392,881.00</b>	<b>\$ 35,561,686,795.00</b>

El presupuesto total para K proyectos de inversión 2024 disminuyó un 28.43% respecto al presupuesto en 2023.

**#ANEAS40**

 @aneasdemexico | 
  @ANEASdeMexico | 
  @aneasdemexicoac



[www.aneas.com.mx](http://www.aneas.com.mx)